

23.4.2021

# Q1/2021 osavuosisikatsaus

Pekka Vauramo, toimitusjohtaja  
Eeva Sipilä, talous- ja rahoitusjohtaja

Metso:Outotec

# Tulevaisuutta koskevat arviot

Tähän katsaukseen sisältyvät, muut kuin jo toteutuneisiin asioihin liittyvät kannanotot ovat tulevaisuutta koskevia arvioita. Tällaisia arvioita ovat esimerkiksi yleisestä talouskehityksestä ja markkinatilanteesta sekä asiakkaiden liiketoiminnan kannattavuudesta ja investointihalukkuudesta esitetyt näkemykset. Myös yhtiön kasvua, kehitystä, kannattavuutta sekä synergiaetujen ja kustannussäästöjen toteutumista koskevat odotukset ja lausumat sisältävät tulevaisuuteen liittyviä arvioita. Tässä yhteydessä käytetään esimerkiksi sanoja odottaa, arvioida ja ennakoida. Esitetyt arviot ja lausumat perustuvat tämänhetkisiin päätöksiin ja suunnitelmiin sekä tällä hetkellä tiedossa oleviin seikkoihin. Ne sisältävät riskejä ja epävarmuustekijöitä, joiden toteutuessa yhtiön tulokset voivat poiketa huomattavasti odotuksista.

Epävarmuustekijöitä ovat muun muassa:

- 1) yleinen taloudellinen tilanne mukaan lukien valuuttakurssien ja korkotason vaihtelut, jotka vaikuttavat asiakkaiden toimintaedellytyksiin sekä yhtiön saamiin tilauksiin ja niiden kannattavuuteen
- 2) kilpailutilanne, erityisesti kilpailijoiden kehittämät merkittävät teknologiset ratkaisut
- 3) yhtiön oman toiminnan, kuten tuotannon, tuotekehityksen ja projektinjohdon, onnistuminen ja jatkuva tehostaminen
- 4) vireillä olevien ja tulevien yrityskauppojen ja -järjestelyjen onnistuminen

# Tärkeää tietoa liittyen tähän taloudelliseen informaatioon

- IFRS-raportoinnissa Metso Outotec -järjestely käsitellään käänteisenä hankintana, jossa Metso Minerals on kirjanpidollinen ostaja ja Outotec kirjanpidollinen kaupan kohde.
- Metso Outotec on laatinut sekä havainnollistavia että IFRS:n mukaisia historiallisia segmenttitietoja tammi-kesäkuulta 2020. Havainnollistavat historialliset segmenttitiedot esitetään yhdistelmänä Metso Mineralsin carve-out-tiedoista sekä Outotecin tiedoista Metso Outotecin uuden segmenttirakenteen mukaisesti. Outotecin tiedot esitetään Outotecin laadinta- ja laskentaperiaatteita noudattaen. Outotecin Minerals Processing -segmentti on yhdistetty Metso Outotecin Mineraalit-segmenttiin ja Outotecin Metals Refining -segmentti on yhdistetty Metso Outotecin Metallit ja Kierrätys -segmenttiin.

Pekka Vauramo  
Toimitusjohtaja

# Tulos lyhyesti

# Q1/2021 lyhyesti

- Markkina-aktiiviteetti kasvoi
- Kivenmurskaus- ja Mineraalit-segmenttien kannattavuus parani
- Metallit-liiketoiminnan uudelleenorganisointi päätettiin
- Integraatioon liittyvissä kustannussynergioissa saavutettiin 83 miljoonan euron vuositaso
- Planet Positive on yhtiön uusi kattava kestävän kehityksen lähestymistapa

## Konsernin ensimmäisen neljänneksen avainluvut, IFRS (vertailukauden tiedot havainnollistavia yhdisteltyjä lukuja)

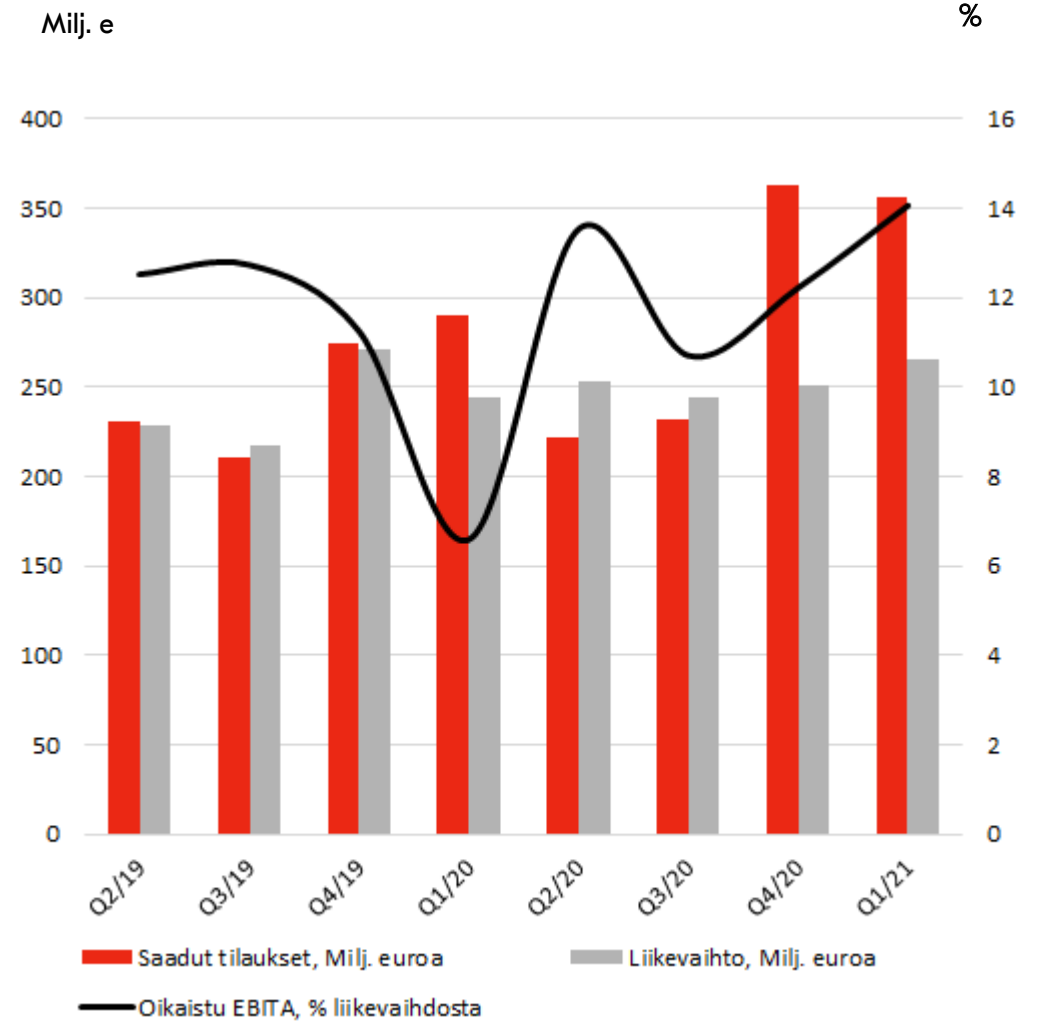
- Saadut tilaukset 1 102 miljoonaa euroa (1 084 miljoonaa euroa)
- Liikevaihto 925 miljoonaa euroa (947 miljoonaa euroa)
- Oikaistu EBITA 115 miljoonaa euroa, eli 12,4 % liikevaihdosta (95 miljoonaa euroa tai 10,0 %)
- EBIT 91 miljoonaa euroa, eli 9,8 % liikevaihdosta (68 miljoonaa euroa tai 7,2 %)
- Osakekohtainen tulos 0,08 euroa
- Liiketoiminnan kassavirta 165 miljoonaa euroa

# Koronaviruspandemian vaikutukset ensimmäisellä neljänneksellä

- Rajoitukset liittyen työvoiman liikkuvuuteen ja pääsyyn asiakkaiden luokse vaikuttivat erityisesti palveluliiketoimintaan
- Jonkin verran vaikutusta myös asiakkaiden suuriin investointihankkeisiin liittyvään päätöksentekoon ja käyttöönottoon
- Yhtiön oma toiminta on sujunut terveys- ja työturvallisuustoimenpiteillä ilman suuria häiriöitä
- Rokotusten yleistyminen ja paikallisen matkustamisen asteittainen avaaminen useissa maissa tukevat näkemystä pandemian vaikutusten vähenemisestä edelleen

# Kivenmurskaus-segmentin ensimmäisen neljänneksen kohokohdat

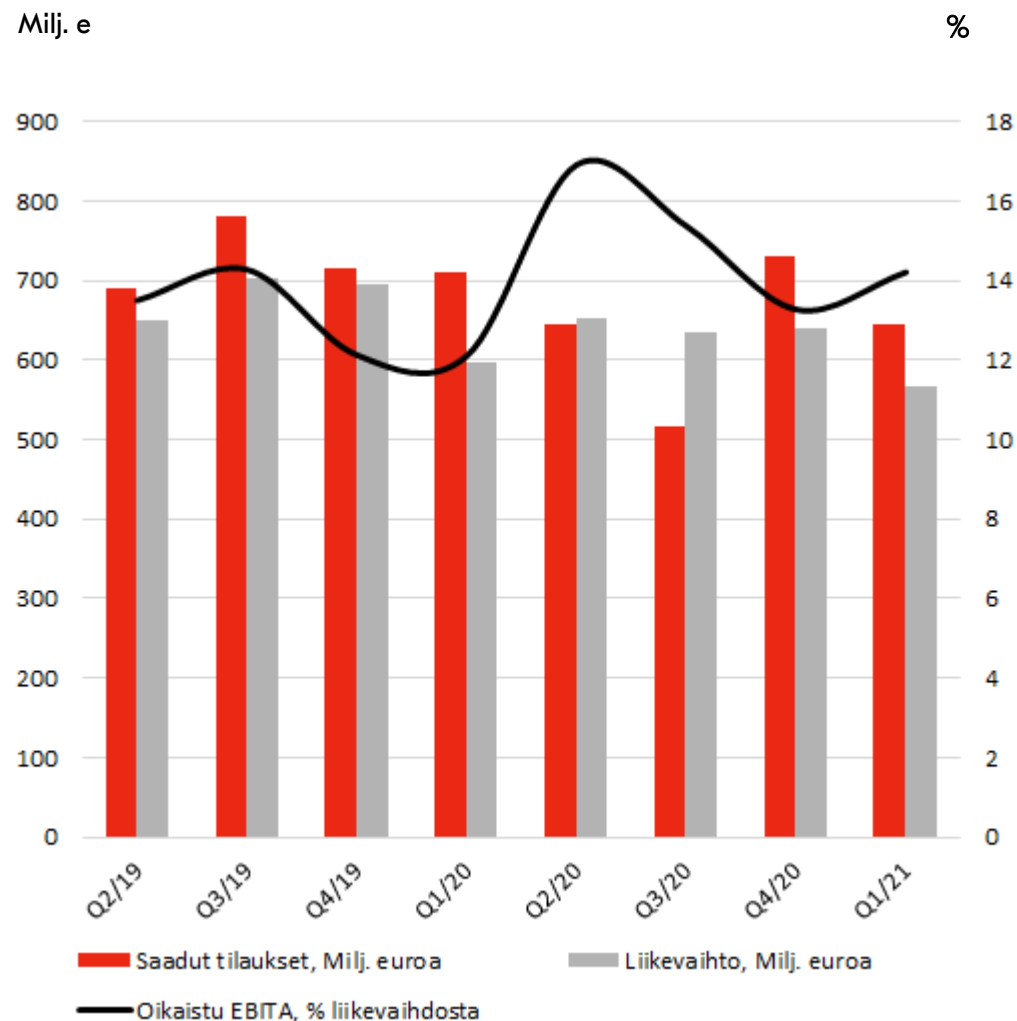
- Tilaukset yhteensä 356 milj. euroa (290 milj. euroa)
  - Orgaaninen kasvu +27 %
  - Laiteliiketoiminta ajurina
  - Eurooppa ja Pohjois-Amerikka vahvimmat markkinat
- Liikevaihto yhteensä 265 milj. euroa (244 milj. euroa)
  - Orgaaninen kasvu 13 %
  - Aiempi tilausten kasvu näkyy vähitellen
- Oikaistu EBITA 37 milj. euroa (16 milj. euroa)
  - Marginaali 14,1 % (6,6 %)
  - Myynnin kasvu, alemmat kustannukset ja onnistuneet tehostamistoimenpiteet





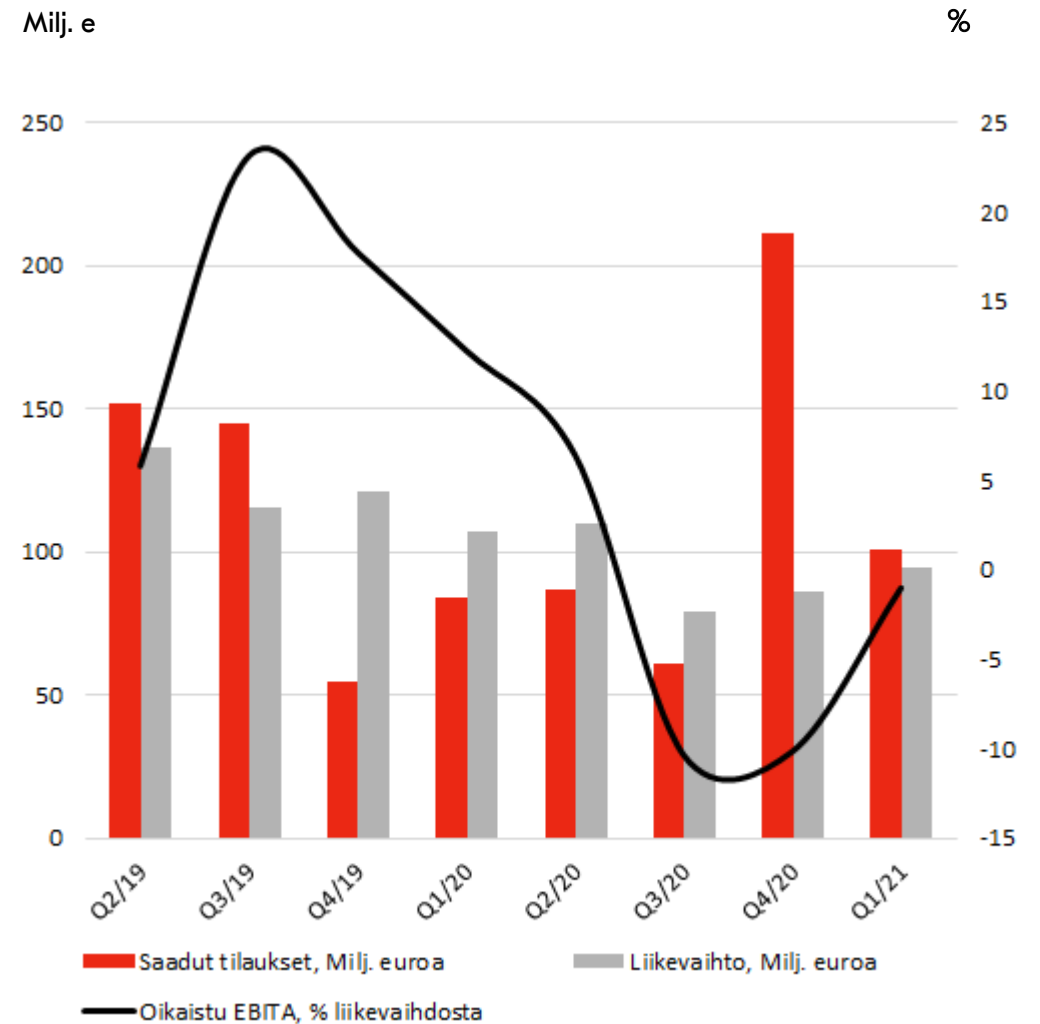
# Mineraalit-segmentin ensimmäisen neljänneksen kohokohdat

- Tilaukset yhteensä 645 milj. euroa (710 milj. euroa)
  - Markkina-aktiiviteetti parantunut, ei isoja tilauksia
  - Pandemia vaikuttaa edelleen palveluliiketoimintaan
  - Valuuttakurssien vaikutus -6 %
- Liikevaihto yhteensä 566 milj. euroa (596 milj. euroa)
  - Orgaaninen kasvu +1 %
  - Palveluiden osuus 68 % (65 %)
  - Joitakin logistiikkaan liittyviä haasteita
- Oikaistu EBITA 80 milj. euroa (72 milj. euroa)
  - Marginaali 14,2 % (12,1 %)
  - Synergiat ja myynnin rakenne vaikuttivat positiivisesti



# Metallit-segmentin ensimmäisen neljänneksen kohokohdat

- Tilaukset yhteensä 101 milj. euroa (84 milj. euroa)
  - Markkina-aktiiviteetti parantunut
- Liikevaihto yhteensä 95 milj. euroa (107 milj. euroa)
  - Tilauskannassa olevien toimitusten ajoitus
- Oikaistu EBITA -1 milj. euroa (7 milj. euroa)
  - Matala liikevaihto
- Muutosohjelman toimenpiteiden tulokset näkyvät tulevilla neljänneksillä
  - 15 miljoonan euroa säästöt ja 150 työpaikan vähennys



Eeva Sipilä

talous- ja rahoitusjohtaja

# Taloudellinen tulos

# Tuloslaskelma (havainnollistavia yhdisteltyjä lukuja)

Milj. euroa	Q1/2021	Q1/2020	1-12/2020
Liikevaihto	925	947	3 897
Bruttokate	263	270	1 035
% liikevaihdosta	28,4	28,5	26,6
Myynti-, hallinto- ja yleiskustannukset	-170	-186	-748
Oikaistu EBITA	115	95	448
% liikevaihdosta	12,4	10,0	11,5
Oikaisuerät	-6	-15	-97
Liikevoitto	91	68	253
% liikevaihdosta	9,8	7,2	6,5

# IFRS-tuloslaskelma

Milj. euroa	Q1/2021	1-12/2020
Liikevaihto	925	3,319
Oikaistu EBITA	115	397
% liikevaihdosta	12,4	11,9
Liikevoitto	91	239
% liikevaihdosta	9,8	7,2
Nettorahoituskulut	-7	-38
Tulos ennen veroja	84	201
Tuloverot	-21	-52
Tilikauden tulos, jatkuvat toiminnot	63	149
Tilikauden tulos	59	138
Osakekohtainen tulos, euroa	0,07	0,19

# IFRS-tase

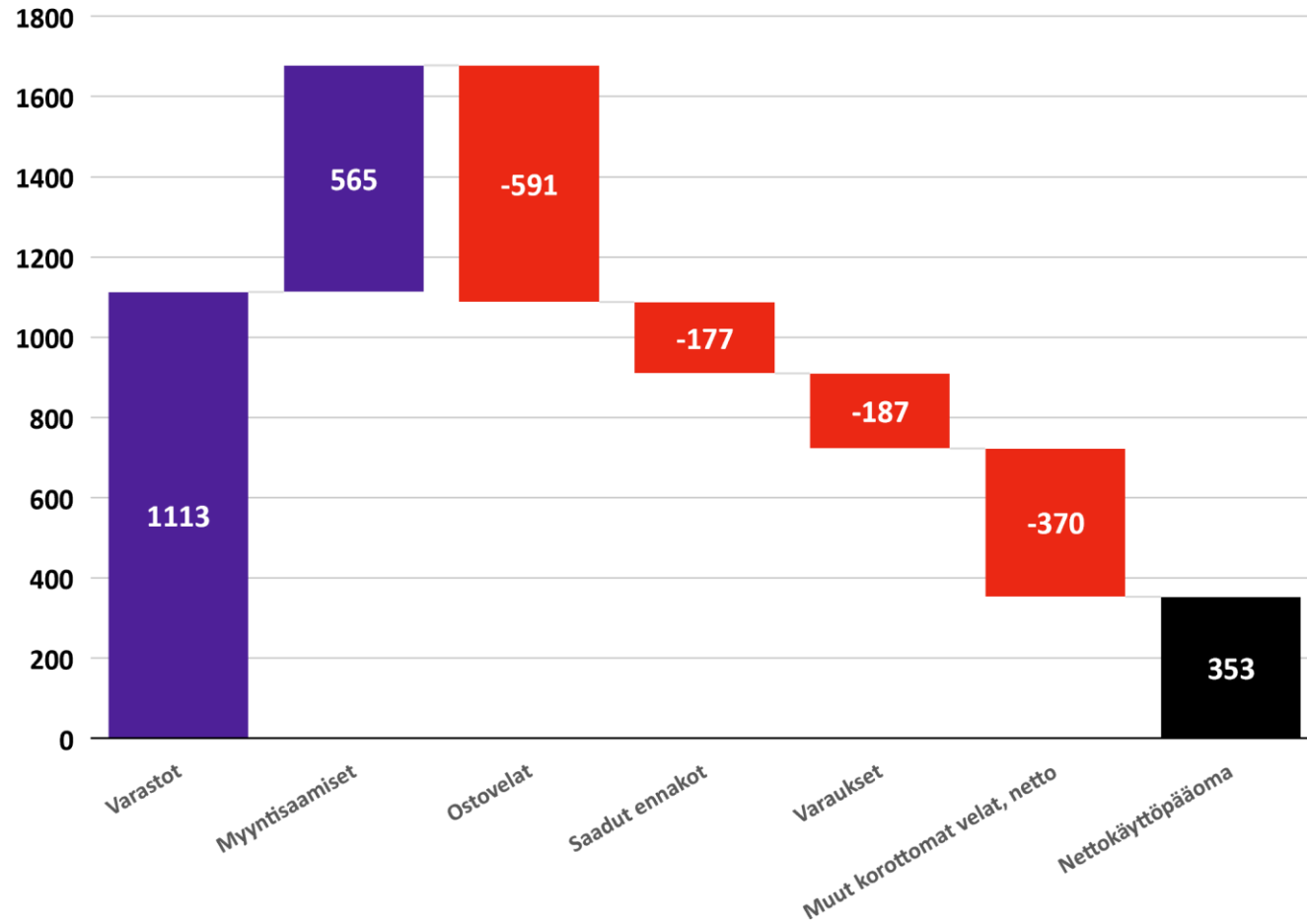
Milj. euroa	31.3.2021	31.12.2020
Aineettomat omaisuuserät	1 994	1 994
Aineelliset omaisuuserät	361	356
Käyttöoikeusomaisuus	136	132
Muut pitkäaikaiset varat	252	223
Vaihto-omaisuus	1 113	1 038
Saamiset (myynti ja muut)	1 079	1 083
Likvidit varat	516	537
Varat, lopetetut toiminnot	142	145
<b>VARAT YHTEENSÄ</b>	<b>5 592</b>	<b>5 508</b>
Oma pääoma yhteensä	2 128	2 040
Korolliset velat	1 199	1 345
Korottomat velat	2 138	1 976
Velat, lopetetut toiminnot	127	148
<b>OMA PÄÄOMA JA VELAT YHTEENSÄ</b>	<b>5 592</b>	<b>5 508</b>

# Rahavirtalaskelman analyysi

Milj. euroa	Q1/2021	1-12/2020
Tilikauden tulos	59	138
Oikaisut	76	256
Poistot	39	160
Rahoituskulut, netto	7	38
Tuloverot	20	58
Muut erät	10	0
Nettokäyttöpääoman muutos	30	193
<b>Liiketoiminnan rahavirta ennen rahoituseriä ja veroja</b>	<b>165</b>	<b>587</b>

# Nettokäyttöpääoma 31.3.2021

Milj. euroa





# Rahoitusasema

- Sitovien ja nostamattomien luottolimiittien määrä kauden lopussa oli 790 miljoonaa euroa
- 100 miljoonan euron laina, joka olisi erääntynyt vuonna 2022, maksettiin etukäteen käyttämällä likvidejä varoja
- Luottoluokitukset:
  - Moody's (huhtikuu 2021) "Baa2" pitkäaikainen liikkeeseenlaskijan luottoluokitus vakailla näkymillä
  - S&P (elokuu 2020): "BBB-" pitkän aikavälin luokitus negatiivisilla näkymillä

Milj. euroa	31.3.2021	31.12.2020
Likvidit varat	516	537
Nettovelka	675	799
Nettovelkaantuneisuusaste, %	31,7	39,2
Omavaraisuusaste, %	41,5	39,9
Velkaantuneisuusaste, %	33,2	37,2
Oma pääoma/osake, euroa	2,57	2,46

Pekka Vauramo

toimitusjohtaja

# Integraatio, strategia ja markkinanäkymät

# Integraatio ja synergiat jatkuvat suunnitelman mukaisesti

- Integraatioon liittyvissä kustannussynergioissa saavutettiin 83 miljoonan euron vuositaso
- 75 % toteutuneista synergioista on saavutettu organisaation uudelleenjärjestelyin ja loput liittyvät toimitiloihin, tietotekniikkaan ja hankintoihin
- 11 miljoonan euron toteutuneet liikevaihtosynergiat, minkä lisäksi niitä oli tilauskannasta 60 miljoonan euron arvosta
- Tähän mennessä kirjattu noin 40 miljoonaa euroa kertaluonteisia kustannuksia ennen veroja arvioidusta 75 miljoonasta eurosta

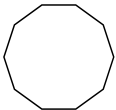
# Planet Positive – 1,5 asteen ilmastotavoitteemme

- Olemme sitoutuneet 1,5 asteen ilmastotavoitteeseen Science Based Targets -aloitteen mukaisesti
- Ympäristökädenjälkemme on jo huomattavasti suurempi kuin jalanjälkemme
- Planet Positive -ratkaisuvälikoima keskittyy nykyisen tuotevälikoimamme ympäristöystävällisimpiin teknologioihin (>100)
- Kestävää arvoa asiakkaille: vesi- ja energiatehokkuus, pienemmät päästöt, kiertotalousratkaisut ja turvallisuuden edistäminen
- Ensimmäinen TCFD (Task Force on Climate-related Financial Disclosures) skenaarioanalyysi julkistettu

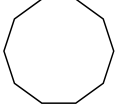
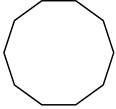
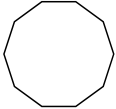
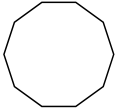




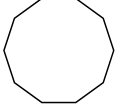
# Markkinanäkymät

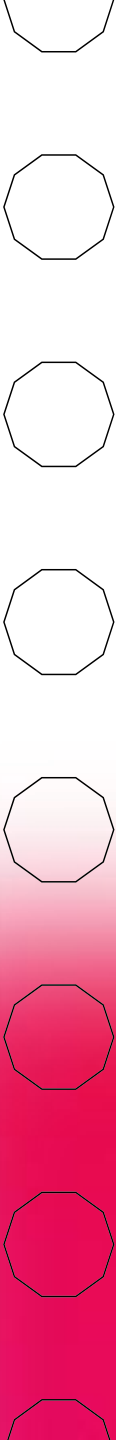


Metso Outotec odottaa markkina-aktiviteetin paranevan, mihin kuitenkin vaikuttaa koronaviruspandemian kehittyminen.



Metso Outotecin markkinanäkymissä kuvataan oletettua markkina-aktiviteetin kehitystä seuraavan kuuden kuukauden ajanjaksolla edelliseen kuuteen kuukauteen verrattuna käyttäen termejä kasvaa, jatkuu nykyisellä tasolla tai hidastuu.





# Partner for positive change